




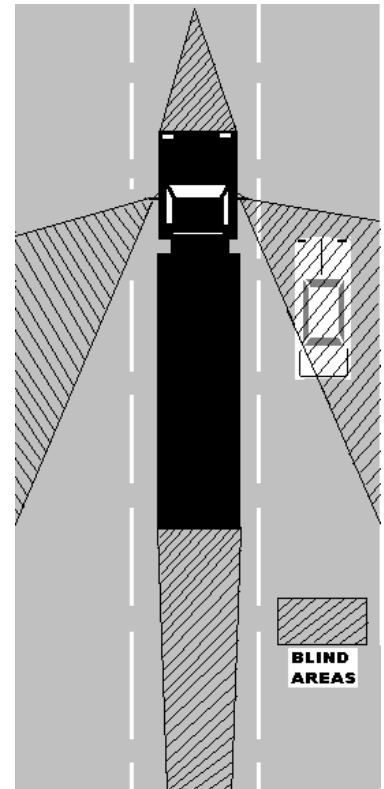
Company Name: _____ Job Site Location: _____

Date: _____ Start Time: _____ Finish Time: _____ Foreman/Supervisor: _____

Topic 428: Driver's Blind Spots

Introduction: The inability to see vehicles or pedestrians on the roadway is a very serious hazard while driving. Most of what you do as a defensive driver is in response to what you see while driving. You will have more time to act if you see hazards before they become emergencies. Following are guidelines to avoid problems caused by blind spots while driving:

- **Blind spots may be:**
 - * Areas on the left and right sides of your vehicle that are not visible in your mirror.
 - * Loads blocking views through windows
 - * The area directly in front of a conventional cab tractor.
 - * A large area directly behind the trailer, the bed of a dump truck, or the box of a cargo van.
- **Scanning for hazards** while driving is an important skill to develop. If you scan your mirrors, both sides and rearview, at frequent intervals, you will be aware when someone pulls into your blind spot.
- **Stay alert** to a driver who is in your blind spot, to keep track of whether they remain there; adjust your driving accordingly.
- **Do not rely** on your mirrors alone to see other vehicles. Turn your head quickly to see if the way is clear.
- **Keep your mirrors** clean and properly adjusted to see the maximum area possible
- **If your vehicle** does not have a right side mirror, the blind spot on your right will be significantly larger.
- **If you cannot see** another driver in their mirror, then that driver cannot see you.
- **Avoid driving** in other vehicles blind spots. Speed up or drop back to clear the blind area. Never stay in a blind spot for an extended time.
- **Blind spots may also occur** at intersections where vehicles are parked too close, or buildings, shrubs, etc. block your view of the roadway. In situations like these, inch your vehicle forward until you have a clear view. Then proceed when you are sure the way is clear.
- **Vehicles may be partly hidden** at blind intersections or alleys. If you can only see the front or rear end of a vehicle, but not the driver, then the driver cannot see you. Be alert for the driver to pull, or back, out in front of your vehicle.
- **Parked vehicles may be a hazard** when people start to get out. If you are in their blind spot and the driver only checks his/her mirror rather than turn their head to check, they may suddenly get out in front of your vehicle.
- **A parked vehicle whose driver** only checks their mirror instead of turning their head to look, may suddenly pull out in front of your vehicle.
- **Pedestrians may suddenly appear** out of the blind area between parked vehicles, or children from the blind area of an unloading school bus. Always stay alert for these hazards while driving.



Conclusion: Staying alert to changing traffic conditions all around your vehicle is the key to avoiding problems with blind spots. Check all of your mirrors every few seconds while driving to keep current on your driving environment. Adjust your driving to your environment to avoid having to suddenly react to an unexpected situation.

Work Site Review

Work-Site Hazards and Safety Suggestions: _____

Personnel Safety Violations: _____

Employee Signatures: _____
(My signature attests and verifies my understanding of and agreement to comply with, all company safety policies and regulations, and that I have not suffered, experienced, or sustained any recent job-related injury or illness.)

Foreman/Supervisor's Signature: _____

These guidelines do not supercede local, state, or federal regulations and must not be construed as a substitute for, or legal interpretation of, any OSHA regulations.



Nombre de Compañía: _____ Localidad del sitio de trabajo: _____

Fecha: _____ Tiempo Empezaron: _____ Tiempo Terminaron: _____ Supervisor: _____

Tópico 428: Puntas Ciegas de Conductores

Introducción: La inhabilidad de ver vehículos o peatones en la carretera es un peligro serio mientras conduce. Mucho de lo que hace como un conductor defensivo es en respuesta a lo que ve mientras conduce. Tendrás más tiempo de reaccionar si ve los peligros antes de que se conviertan en emergencia. Siguiendo son pautas para evitar problemas por puntas ciegas mientras conduce:

■ **Puntas ciegas pueden ser:**

- * Áreas izquierdas y derechas de su vehículo que no son visibles en tu espejo.
- * Cargamento que bloquea la vista por las ventanas.
- * El área directamente enfrente de un camión convencional.
- * Un área directamente detrás de un trailer, la caja de un camión de volteo, o la caja de un vagón de carga.

■ **Escudriñar por peligros** mientras conduce es una habilidad importante que debe desarrollar. Si recorre su espejos, ambos lados y espejo retrovisor, en frecuentes intervalos, va estar atento de cuando alguien se mete en su punta ciego.

Mantente atento del conductor que se metió en su punta ciega, para ver si se queda allí; ajuste su conducción en conformidad.

■ **No depende** solo en los espejos para ver otros vehículos. Voltee su cabeza rápidamente para ver si esta despejado el camino.

Mantén tus espejos limpios y propiamente ajustados para ver la máxima área posible.

■ **Si su vehículo** no tiene un espejo al lado derecho, la punta ciega en su derecha va ser mas grande.

Si no puede ver el otro conductor en su espejo, entonces ese conductor no te puede ver.

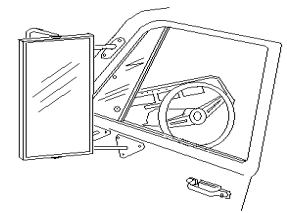
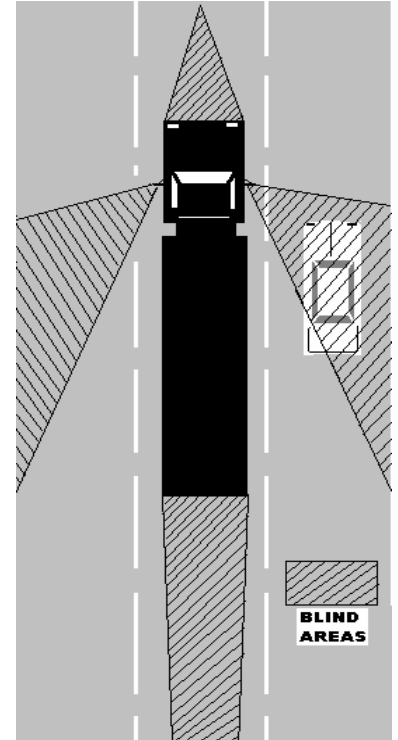
■ **Evite conducir** en la punta ciega del otro vehículo. Aumenta o disminuye tu velocidad para despejar el área ciega. Nunca se quede en la punta ciega por un periodo extendido.

■ **Puntas ciegas también pueden ocurrir** en intersecciones donde los vehículos están estacionados muy cercos, o edificios, arbustos, etc., bloquean tu vista de la carretera. En situaciones como estas, meneas tu vehículo lentamente hacia delante hasta que tenga una vista clara. Luego procede cuando esta seguro que la carretera esta despejada.

■ **Los vehículos pueden estar parcialmente escondidos** en intersecciones o callejones. Si nomás puede ver el frente o trasero del vehículo pero no el conductor, entonces el conductor no te puede ver. Este atento de que el conductor no sale enfrente de su vehículo.

■ **Un vehículo estacionado cuyo conductor** solo revisa su espejo en lugar de voltear su cabeza para ver, puede salir súbitamente en frente de su vehículo.

■ **Peatones pueden aparecer súbitamente** del área ciega entre vehículos estacionados, o niños de un área ciega de un autobús escolar. Siempre este atento por estos peligros mientras conduzca.



Conclusión: Mantenerse atento de los cambios en condiciones de trafico alrededor de su vehículo es la clave para evitar problemas con puntos ciegos. Revise todos tus espejos cada cuanto segundo mientras conduzca para mantenerse corriente sobre su ambiente de conducción. Ajuste su conducción al medio ambiente para evitar tener que reaccionar súbitamente a una situación inesperada.

Revisión del Sitio de Trabajo

Peligros del sitio de trabajo y sugerencias de seguridad: _____

Violaciones de Seguridad del Personal: _____

Hoja informativa de Material de Seguridad Revisada: _____ (nombre de químico)

Firma de Empleado:

(Mi firma atestigua y verifica mi comprensión de y conformidad a acatar con todas pólizas y regulaciones de seguridad, y que no he sufrido, experimentado, o sostenido cualquier lesión o enfermedad relacionado con el trabajo)

Firma de Forman/Supervisor:

Esta pauta no reemplaza regulaciones locales, estatales o federales y no deben ser interpretadas como sustitución, o interpretación legal de las regulaciones de OSHA.