



Company Name: _____ Job Site Location: _____

Date: _____ Start Time: _____ Finish Time: _____ Foreman/Supervisor: _____

Topic 60: Identifying and Obeying Traffic Signs

Introduction: Traffic signs regulate traffic and provide important information. The shape of a traffic sign can give you as much information about the meaning of a sign as the sign's color or words. When visibility is poor, as in heavy rain, low light, or fog, you may be able to make out only the shape of a particular sign. It is necessary for drivers to know the meaning, as well as shapes of signs, and that drivers obey the directions traffic signs give as follows:

Regulatory Signs

Rectangular signs - These signs regulate traffic and direct the driver's speed and direction:



No Right Turn No "U" Turn Turn Left or Go Straight

Octagon (eight sides) – This shape is reserved for stop signs. You must come to a complete stop.



Triangle pointing down – This shape requires that you yield the right-of-way to cross traffic or to merging traffic

Warning Signs

Diamond – These signs are yellow and warn of a possible danger ahead:



Pennant – This sign marks the beginning of a no passing zone:



School crossing signs – This five-sided shape marks a school crossing. The speed limit is always 15mph approaching a marked school crossing.



Railroad warning sign – A circle shaped sign provides a warning that you are approaching a railroad crossing. Do not cross the tracks until all signals have stopped and the crossing gate is all the way up. Do not drive around or under a gate that is lowered.



Railroad crossing sign – This sign marks the location of a railroad crossing. You must stop no closer than 15 ft. from the nearest track when you observe any of the following: flashing red lights, lowered crossing gate, ringing bells, or flagger warning of an approaching train.



Guide Signs – These signs are posted to identify the route you are currently driving on:

Mile posts – These show the mileage of the roadway and can be used for location in case of an emergency:



Interstate Route Marker



U.S. Route Marker



State Route Marker


Roadway Construction Warning Devices – Alerting and controlling devices are used in road construction and maintenance to direct drivers or pedestrians safely, as well as to protect the safety of highway workers. These devices are colored orange and are used as follows:

Diamond shape **construction signs and Maintenance** used to notify drivers of possible danger in or near work areas:



Cones, Drums, and Barricades

These devices are used to alert you and guide you safely through the work areas:



Conclusion: Traffic signs are posted for your safety and to provide directions. Obeying regulatory signs and roadway construction signs is the law and violators will not only be subject to legal penalties, but also endanger themselves and others.

Work Site Review

Work-Site Hazards and Safety Suggestions: _____

Personnel Safety Violations: _____

Employee Signatures: _____

(My signature attests and verifies my understanding of and agreement to comply with, all company safety policies and regulations, and that I have not suffered, experienced, or sustained any recent job-related injury or illness.)

Foreman/Supervisor's Signature: _____

These guidelines do not supersede local, state, or federal regulations and must not be construed as a substitute for, or legal interpretation of, any OSHA regulations.



Nombre de Compañía: _____ Localidad del sitio de trabajo: _____

Fecha: _____ Tiempo Empezaron: _____ Tiempo Terminaron: _____ Supervisor: _____

Tópico 60: Identificando y Obedeciendo Letreros de Trafico

Introducción: Los letreros de tráfico proveen información importante y regulan el tráfico. La forma del letrero de tráfico puede darte tanta información sobre lo significado del letrero como el color o palabras. Cuando la visibilidad esta mal, como durante lluvias pesadas, baja luz o neblina, quizás podrás distinguir la forma distinta del letrero. Es necesario que conductores conozcan el significado de las formas de los letreros y que obedezcan las direcciones que dan los letreros de tráfico:

Letreros regulativos

Letreros regulativos – Estos letreros regulan tráfico y dirigen la velocidad y dirección del conductor:



Octágono (ocho lados) – Esta forma es Reservado para letreros de alto. Deberás hacer un alto completo.



Triangulo apuntando abajo – Esta forma requiere que tu cedas el derecho de paso al trafico cursante o uniendo trafico.


Letreros de aviso

Diamante – Estos letreros son amarillos y avisan de la posibilidad de peligro adelante:

Letreros de cruce de escuela – Estas formas de cinco lados significan cruce de escuela. El límite de velocidad siempre es 15 millas por hora aproximando un cruce de escuela.



Banderín – Este letrero marca el comienzo de zona de no rebasar:



Letrero de aviso de ferrocarril – Un letrero en forma de círculo advierte que esta próximo un cruce de ferrocarril: ■ No cruce las vías hasta que pare de sonar la alarma y la barrera esta arriba. No maneje alrededor o debajo de una barrera.



Letrero de cruce de ferrocarril – Este letrero marca la localidad de un cruce de ferrocarril. Deberás parar por lo menos 15 pies de la vía mas cerca cuando observes uno de los siguientes: luces rojas destallando, barrera bajada, campana sonando o abanderado avisando que se aproxima el tren.

Letreros que guían – Estos letreros son fijados para identificar la ruta que estas manejando en ese momento:

Postes miliarios – Estos enseñan el millaje de la carretera y puede ser usados para localidad en caso de emergencia:




Interstate Route Marker U.S. Route Marker State Route Marker

Dispositivos de advertencia de construcción de carreteras – Dispositivos que avisan y controlan tráfico y son usados en construcción y mantenimiento de carreteras para dirigir seguramente a los conductores o peatones, además de proteger la seguridad de trabajadores. Estos dispositivos son de color anaranjado y son usados como lo siguiente:

Construcción y mantenimiento usados para notificar a conductores de posibles peligros en o cerca de áreas de trabajo:



Cono, tambores, y barricadas estos dispositivos son usado para alertar y guiarte seguramente por las áreas de trabajo:



Conclusión: Letreros de tráfico son fijados para tu seguridad y para proveer direcciones. Obedeciendo letreros reglamentarios y letreros de construcción de carreteras es la ley y, violadores no solamente serán sujetos a penalidades legales, pero también se ponen en peligro ellos mismos y, a otros.

Revisión del Sitio de Trabajo

Peligros específicos del sitio de trabajo y sugerencias de seguridad: _____

Firma de Empleado:

(Mi firma atestigua y verifica mi comprensión de y conformidad a acatar con todas pólizas y regulaciones de seguridad, y que no he sufrido, experimentado, o sostenido cualquier lesión o enfermedad relacionado con el trabajo)

Firma de Forman/Supervisor:

Esta pauta no reemplaza regulaciones locales, estatales o federales y no deben ser interpretadas como sustitución, o interpretación legal de las regulaciones de OSHA.