



Company Name: _____ Job Site Location: _____

Date: _____ Start Time: _____ Finish Time: _____ Foreman/Supervisor: _____

Topic 24: Hand Signals (Concrete Pump and Boom Operations)

Introduction: The spotter and truck driver must know hand signals. Make sure to agree on the signal used. Stop immediately if you do not understand.

 START PUMP (SPEED UP)	 SLOW PUMP DOWN	 STOP PUMP	 LITTLE BIT	 2 TAPS RELIEVE PRESSURE
 ADD WATER (4 GALLONS)	 ALL DONE (CLEAN UP)	 BOOM UP	 BOOM DOWN	
 BOOM LEFT	 BOOM RIGHT	 OPEN OR EXTEND BOOM	 CLOSE OR RETRACT BOOM	 STOP BOOM

Conclusion: Remain alert to all potential hazards. Only one spotter gives signals. Utilize these concrete hand signals to ensure safe concrete operations.

Work Site Review

Work-Site Hazards and Safety Suggestions: _____

Personnel Safety Violations: _____

Employee Signatures: _____
(My signature attests and verifies my understanding of and agreement to comply with, all company safety policies and regulations, and that I have not suffered, experienced, or sustained any recent job-related injury or illness.)

_____	_____	_____
_____	_____	_____
_____	_____	_____
_____	_____	_____
_____	_____	_____

Foreman/Supervisor's Signature: _____
These guidelines do not supersede local, state, or federal regulations and must not be construed as a substitute for, or legal interpretation of, any OSHA regulations.

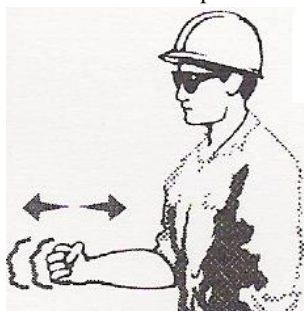















Nombre de la Compañía: _____ Localidad del Sitio de Trabajo: _____

Fecha: _____ Tiempo al Empezar: _____ Tiempo al Terminar: _____ Supervisor: _____

Tópico 24: Señales de Mano (Bombeo de Concreto y Operaciones de Aguilón)

Introducción: El observador y conductor de camión deben reconocer señales de mano. Deben ponerse de acuerdo sobre la señal utilizada. Deténgase de inmediato si no comprende.

				
ARRANQUE EL BOMBEO (AUMENTE LA VELOCIDAD)	DISMINUYA LA VELOCIDAD DEL BOMBEO	DETENGA EL BOMBEO	UN POCO	2 GOLPECITOS ALIVIA LA PRESION
				
ANADIR AGUA (4 GALONES)	TODO TERMINADO (LIMPIEZA)	SUBA EL AGUILON	BAJE EL AGUILON	
				
AGUILON HACIA LA IZQUIERDA	AGUILON HACIA LA DERECHA	ABRA O EXTIENDA EL AGUILON	CIERRE O RETRAIGA EL AGUILON	DETENGA EL AGUILON

Conclusión: Manténgase alerta a todo posible peligro. Solamente un observador debe dar señales. Utilice estas señales de mano para el concreto para asegurar operaciones de concreto seguras.

Revisión del Sitio de Trabajo

Peligros del Sitio de Trabajo y Sugerencias de Seguridad: _____
 Infracciones de Seguridad del Personal: _____
 Hojas de Datos de Materiales de Seguridad Revisadas: _____ (Nombre del Químico)

Firmas de Empleados:

(Mi firma atestigua y verifica mi comprensión y acuerdo a cumplir con todas las pólizas y regulaciones de seguridad, y que no he sostenido ninguna lesión o enfermedad relacionada con mi trabajo.)

Firma del Supervisor: _____

Estas pautas no reemplazan regulaciones locales, estatales, o federales y no deben ser interpretadas como sustitución, o interpretación legal de las regulaciones de OSHA.